

Serie  
**LLCE**  
Split Pared Inverter



**FUJITSU**  
el silencio

# Serie LLCE

Split Pared Inverter



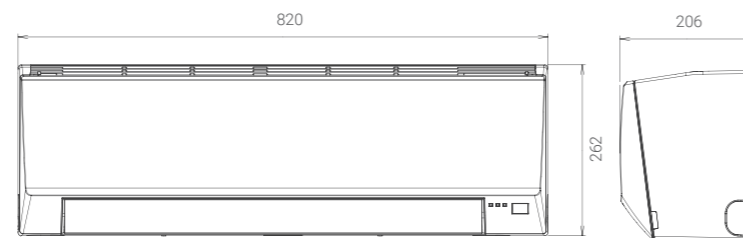
ASY 25-35 Ui-LLCE

## Unidad exterior



ASY 25-35 Ui-LLCE

## Dimensiones



## Características técnicas

Modelos			ASY 25 Ui-LLCE	ASY 35 Ui-LLCE
Código			3NGF8750	3NGF8755
Potencia frigorífica		kcal/h	2.150 (774~2.580)	2.924 (774~3.268)
		W	2.500 (900~3.000)	3.400 (900~3.800)
Potencia calorífica		kcal/h	2.752 (774~3.268)	3.440 (774~4.300)
		W	3.000 (900~3.800)	4.000 (900~5.000)
Ratio ahorro energético (SEER/SCOP)	Frío / Calor		6,90/4,00	6,60/3,80
Clase energética	Frío / Calor		A++ / A+	A++ / A
Tensión / Fases / Frecuencia		V/nº/Hz	230 / 1 / 50	230 / 1 / 50
Consumo eléctrico	Frío / Calor	kW	0,73 / 0,74	1,08 / 1,13
Intensidad absorbida	Frío / Calor	A	3,5 / 3,5	5,2 / 5,4
Alimentación eléctrica			(U.E) 2 x 2,5 + T	(U.E) 2 x 2,5 + T
Interconexión eléctrica			3 x 2,5 + T	3 x 2,5 + T
Caudal aire ud. interior	Min / Máx.	m³/h	325 / 720	325 / 720
Caudal aire ud. exterior	Máx.	m³/h	1.670	1.830
Presión sonora ud. interior	A/M/B/SQ	dB (A)	43/38/33/22	43/38/33/22
Presión sonora ud. exterior		dB (A)	47	50
Dimensiones ud. interior	Ancho/Fondo/Alto	mm	820/206/262	820/206/262
Dimensiones ud. exterior	Ancho/Fondo/Alto	mm	663/293/535	663/293/535
Peso neto u. int / ext.		Kg	7,0 / 24	7,0 / 26
Diámetros de tubería	Líquido-Gas	pulg.	1/4"-3/8"	1/4"-3/8"
Distancias máximas	Total/Vert.	m	20 / 15	20 / 15
Refrigerante		Tipo	R410A	R410A
Precarga - Carga adicional		m - gr/m	15 - 20	15 - 20

Reservados los derechos a modificar modelos y datos técnicos.

## Diseño compacto y alta eficiencia

La serie LLCE se convierte en un elemento decorativo más gracias a sus líneas suaves y diseño moderno así como a sus reducidas dimensiones.



## Ahorro de energía

Gracias a la avanzada tecnología japonesa de Fujitsu altamente eficiente todos los modelos alcanzan una clasificación energética A++.



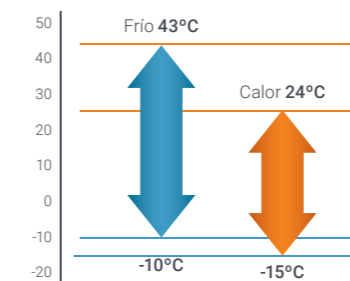
## Modo Super Quiet

Con un ventilador de 4 velocidades y un modo de operación super silencioso, los modelos LLCE convierten dormitorios y salas de estudio en espacios mucho más confortables.

22db(A)

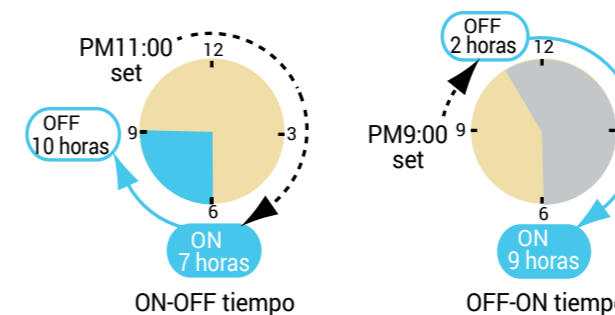
## Amplio rango de funcionamiento

Gracias a su amplio rango de funcionamiento, la Serie LLCE garantiza una óptima climatización a bajas temperaturas.



## Práctica Programación horaria

El programador digital permite seleccionar cualquiera de estas 4 combinaciones: **ON, OFF, ON-OFF, OFF-ON.**



## Funciones

- Energy Save**  
 Gracias al control de los ajustes de temperatura del termostato se consigue un considerable ahorro de energía.
- Ajuste Automático de las Lamas**  
 Selección automática de la posición de las lamas dependiendo de su funcionamiento. También pueden ser reguladas por control remoto.
- Función Powerful**  
 Activa el funcionamiento del equipo a máxima velocidad del compresor y máximo caudal de aire durante 20 minutos, para conseguir rápidamente una sensación de confort.
- Cambio Automático Frío/Calor**  
 Dependiendo de la temperatura ambiental y la seleccionada, la unidad modifica automáticamente el modo de funcionamiento de frío o calor.
- Swing Vertical**  
 Las lamas de salida del aire se mueven verticalmente de forma automática para distribuir homogéneamente el aire.
- Ajuste Automático del Caudal de Aire**  
 El microprocesador ajusta automáticamente el caudal de aire dependiendo de las variaciones de temperatura.
- Reinicio Automático**  
 En caso de interrupción del suministro eléctrico, el equipo se inicia automáticamente una vez reestablecido.
- Desconexión Automática Sleep**  
 El microprocesador adecua gradualmente la temperatura a las necesidades corporales, previamente a la desconexión.
- Programación Horaria ON-OFF**  
 El programador digital permite seleccionar cualquiera de estas 4 combinaciones: ON, OFF, ON-OFF, OFF-ON.
- Filter**  
 Señal luminosa de aviso para realizar la limpieza de filtros.
- Wash**  
 Panel frontal extraíble y lavable.



**50** **EUROFRED**  
*years being efficient*

**Eurofred, S.A.**  
Marqués de Sentmenat 97  
08029 Barcelona  
[www.eurofred.es](http://www.eurofred.es)

**Canal Distribución**  
Tel. 93 493 23 01  
Fax 902 09 18 59  
[eurofredistribucion@eurofred.com](mailto:eurofredistribucion@eurofred.com)

**Canal Profesional**  
Tel. 902 55 78 49  
Fax 902 55 72 63  
[canalprofesional@eurofred.com](mailto:canalprofesional@eurofred.com)

**Dpto. Venta Asistida**  
Tel. 93 224 40 58  
Fax 902 40 40 56  
[vat@eurofred.com](mailto:vat@eurofred.com)



Reservados los derechos a modificar modelos y datos técnicos. Información válida salvo error de imprenta.